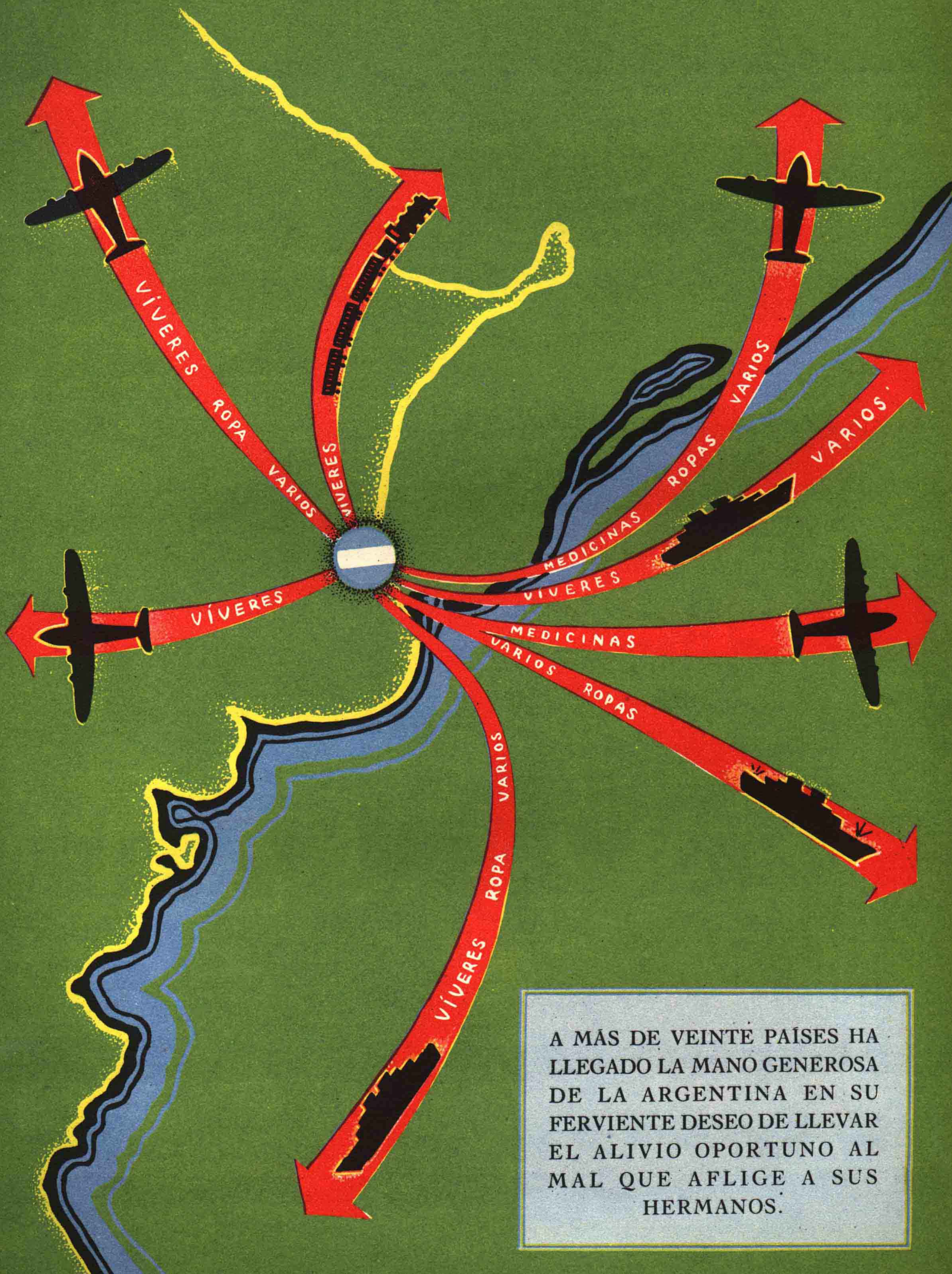


*La Ayuda Social Argentina no reconoce fronteras, razas  
ni religiones, para hacer llegar su benéfico alivio.*


MARÍA EVA DUARTE DE PERÓN



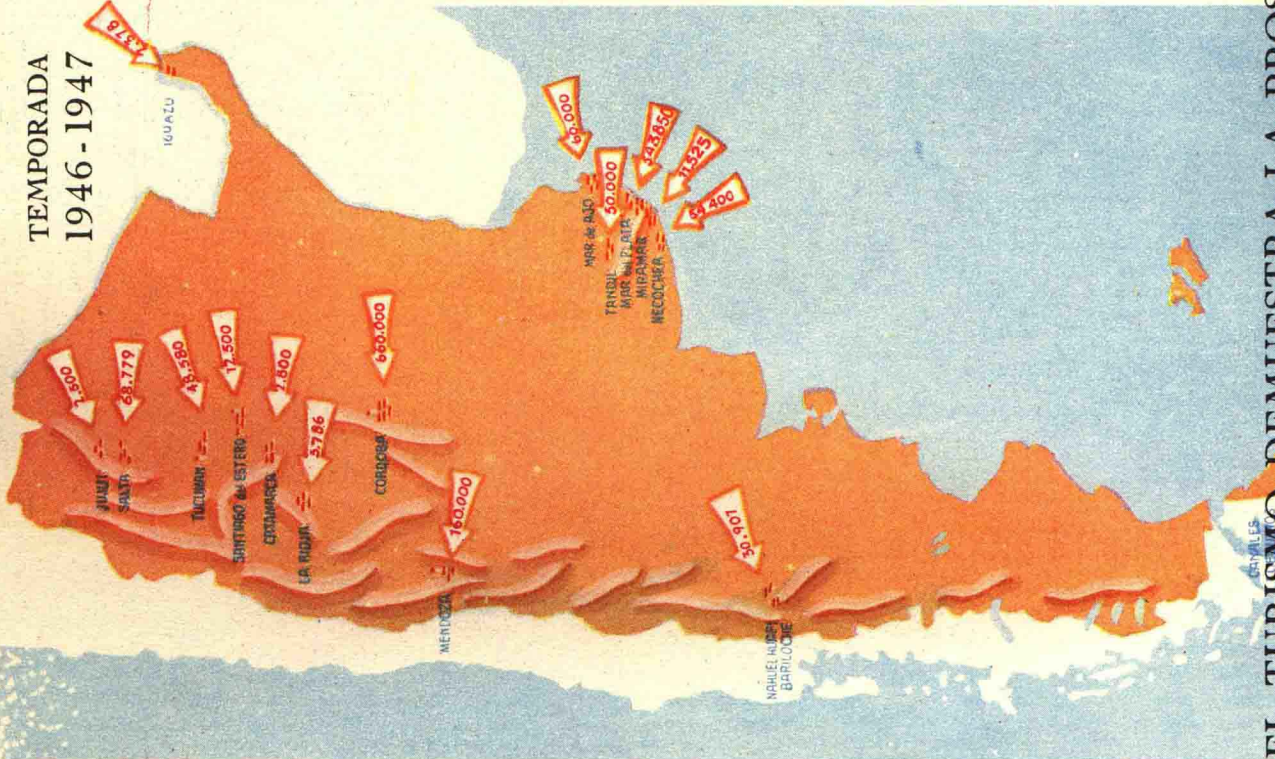
A MÁS DE VEINTE PAÍSES HA  
LLEGADO LA MANO GENEROSA  
DE LA ARGENTINA EN SU  
FERVIENTE DESEO DE LLEVAR  
EL ALIVIO OPORTUNO AL  
MAL QUE AFLIGE A SUS  
HERMANOS.

# MOVIMIENTO DE TURISTAS

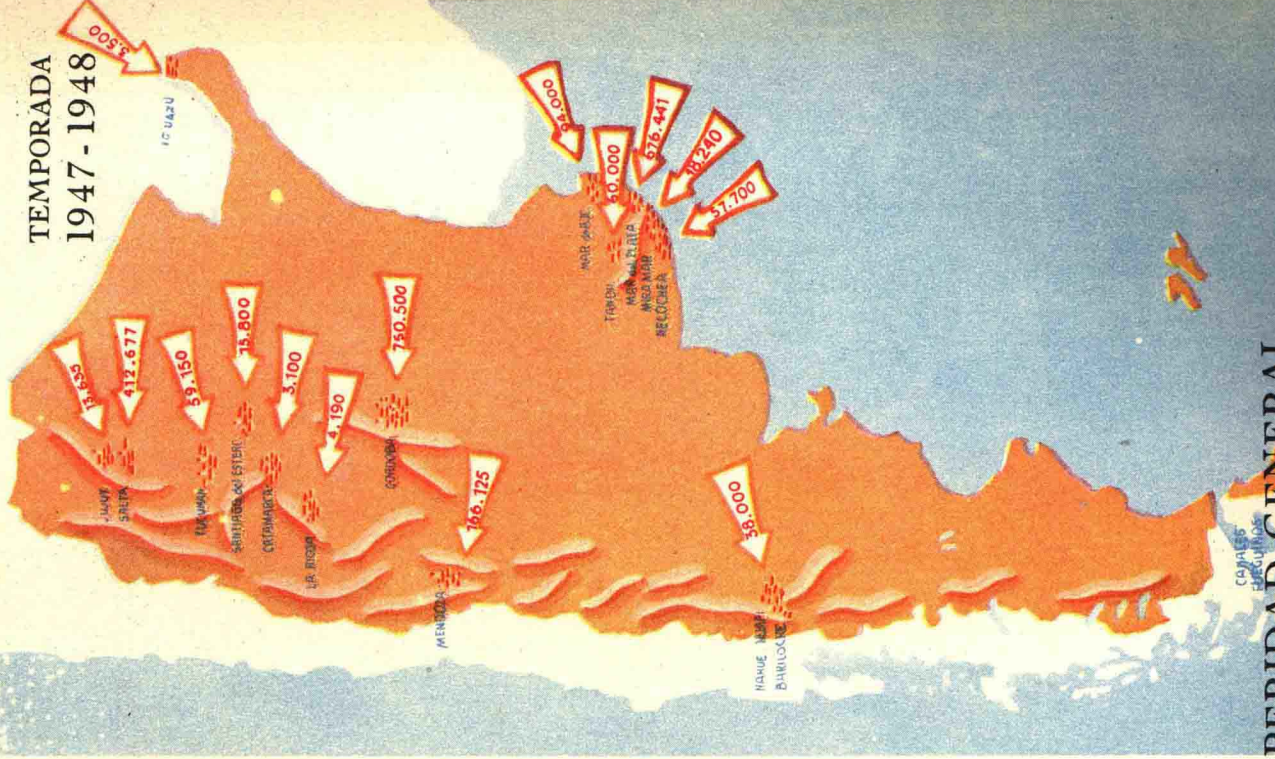
TEMPORADA  
1943-1944



TEMPORADA  
1946-1947



TEMPORADA  
1947-1948



## EL INCREMENTO DEL TURISMO DEMUESTRA LA PROSPERIDAD GENERAL

Ofrecemos pocas cifras, pero que por sí solas tienen una elocuencia extraordinaria. Las flechas indican la cantidad de personas que se trasladaron a cada una de las zonas de turismo. Si ayer las cifras eran menores, es sencillamente porque había menos gente con recursos para proporcionarse vacaciones fuera

del lugar de su residencia. Si hoy hay más veraneantes, ello está diciendo que es mayor la cantidad de personas a quienes los mayores salarios y el sueldo anual complementario permiten esos viajes que antes eran lujo para una minoría pudiente.

# GRANDES HOSPITALES CONSTRUIDOS PARA LA ATENCIÓN DE LOS FERROVIARIOS Y SUS FAMILIARES

EXISTIAN EN  
1943

EXISTIERON  
1949

AL FINALIZAR  
EL PLAN DE GOBIERNO




En 1943 solamente existía un hospital para la asistencia de los trabajadores ferroviarios, el cual se hallaba instalado en la Capital Federal. En esa forma, pese a la buena voluntad puesta en juego no se podían atender todos los ferroviarios.

El general Perón, desempeñando la Secretaría de Trabajo y Previsión, promovió la creación de un organismo al que se encomendó la solución de los problemas relacionados con la asistencia a los ferroviarios. En 1949, la acción intensa de una buena organización había materializado la existencia de 20 hospitales.

Al finalizar el Plan de Gobierno, los ferroviarios tendrán para su asistencia sanitaria 41 hospitales, con lo que se cumplirá el propósito del gobierno nacional de mantener la capacidad física de sus trabajadores, en busca de mayor aporte en el esfuerzo diario que se configura en un mayor trabajo, y al no menos importante de mantener en su capacidad máxima al potencial humano de la Nación. «De nada sirve tener grandes médicos y especialistas si los beneficios de su ciencia no pueden llegar al pueblo.»

# LA JUSTICIA SOCIAL DA SUS FRUTOS



DESPUÉS DE 1943, SE CONSIGUE MEDIANTE PRUDENTES MEDIDAS, ELEVAR LOS SUELDOS HASTA EL NIVEL DE LOS PRECIOS.

EN EL AÑO 1946, YA PUEDE NOTARSE UNA VENTAJA PARA EL OBRERO CON EL AUMENTO DE LOS SALARIOS Y LOS COSTOS.


Y EN 1948, LA DIFERENCIA ENTRE EL AUMENTO DE LOS SALARIOS Y EL COSTO DE LA VIDA ES NETAMENTE FAVORABLE AL OBRERO.

DE LOS BENEFICIOS QUE TODO EL PUEBLO HA RECIBIDO POR OBRA DE LA ACCIÓN DE JUSTICIA SOCIAL DEL GOBIERNO DEL GENERAL PERÓN, SON TESTIMONIOS ELOCUENTES EL ÍNDICE DE COSTO DE LA VIDA Y SALARIO MEDIO POR OBREROS EN LA CAPITAL FEDERAL, QUE SE PUEDE APRECIAR EN EL GRÁFICO. NO SON MUESTRAS DE MENOR SIGNIFICACIÓN, EL AUMENTO DEL AHORRO POPULAR, LAS MEJORAS EN LAS VENTAS, LA EXTENSIÓN DEL SEGURO SOCIAL Y DEMÁS MANIFESTACIONES DE SANA POLÍTICA QUE SE EXHIBEN A CONTINUACIÓN.

1943

1946

1948



1935

TOMANDO COMO BASE LA SITUACIÓN DEL TRABAJADOR ARGENTINO EN 1935, CUYA SUERTE DEPENDÍA, CON FRECUENCIA, DE LA VOLUNTAD DE LOS DIRECTORES DE GRANDES EMPRESAS EXTRANJERAS....



1943

... PUEDE APRECIARSE EN 1943 QUE LA SITUACIÓN NO HA VARIADO CASI Y QUE LA LIGERA DIFERENCIA SE DEBE A ACONTECIMIENTOS MUNDIALES AJENOS A NUESTRA VOLUNTAD...

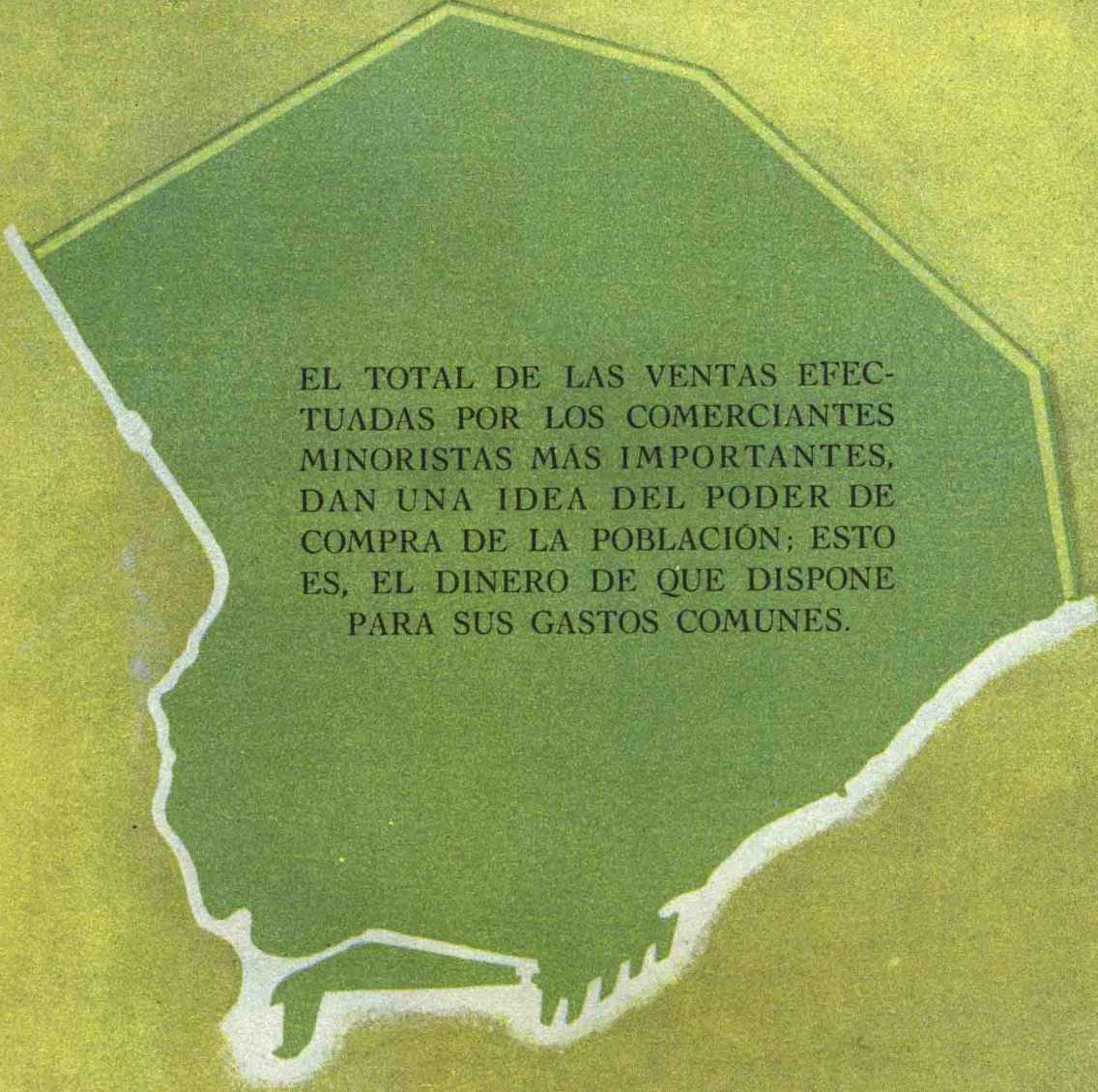


1947


... Y EN CAMBIO, EN 1947 LA COLABORACIÓN DEL ESTADO CON EL TRABAJADOR CONSIGUE DUPLICAR Y AUN AUMENTAR MÁS SUS SALARIOS, OCUPACIÓN Y CONDICIONES GENERALES DE VIDA.



# ÍNDICES DE VENTAS DE GRANDES COMERCIOS MINORISTAS DE LA CAPITAL FEDERAL



EL TOTAL DE LAS VENTAS EFECTUADAS POR LOS COMERCIANTES MINORISTAS MÁS IMPORTANTES, DAN UNA IDEA DEL PODER DE COMPRA DE LA POBLACIÓN; ESTO ES, EL DINERO DE QUE DISPONE PARA SUS GASTOS COMUNES.



TOMANDO COMO BASE LAS VENTAS EFECTUADAS ESTE AÑO POR LOS MINORISTAS ...

...PODEMOS APRECIAR QUE 8 AÑOS MÁS TARDE NO SE HABÍA GANADO MUCHO TERRENO...

... Y SI, EN CAMBIO, EL MAYOR DINERO EN MANOS DEL PUEBLO, LAS MULTIPLICA EN 1948.

1935

1943

1948

# DESENVOLVIMIENTO DE LOS NEGOCIOS



CANTIDAD DE SOCIEDADES:  
1.203

GANANCIAS NETAS  
\$ 119.000.000

CANTIDAD DE SOCIEDADES: 1.823

GANANCIAS NETAS  
\$ 805.000.000

CANTIDAD DE SOCIEDADES: 2.040

GANANCIAS NETAS  
\$ 1.075.000.000


1935

1943

1946

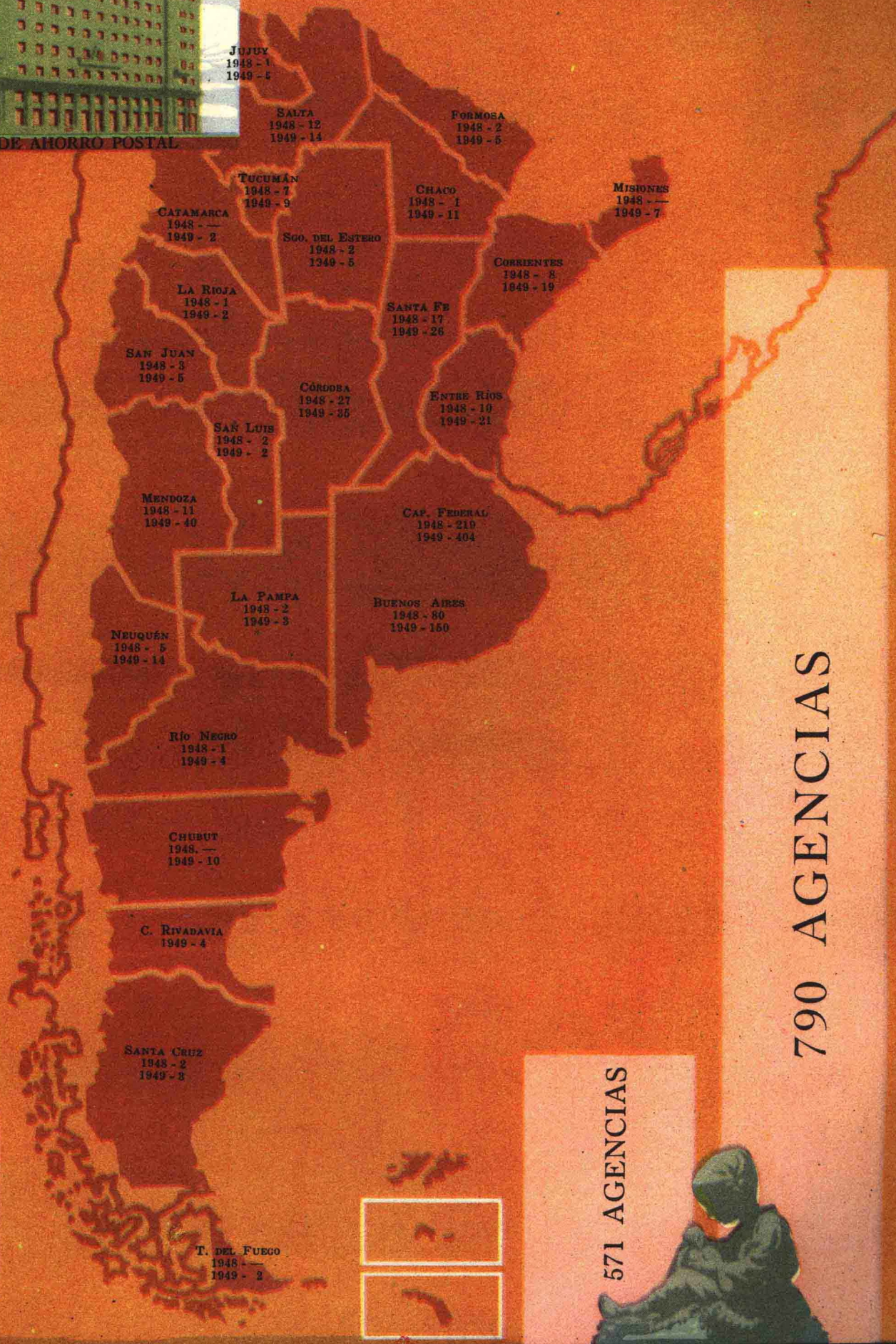
A PESAR DE LOS MAYORES SALARIOS Y DE LAS CONTRIBUCIONES PARA MEJORAS SOCIALES, LOS NEGOCIOS SE DESENVUELVEN EN NUESTRO PAÍS EN FORMA CADA VEZ MÁS FAVORABLE, COMO LO DEMUESTRA LA COMPARACIÓN DE LAS GANANCIAS DE LAS SOCIEDADES ANÓNIMAS.

# AGENCIAS ESPECIALES PARA PEQUEÑOS AHORRISTAS



Las agencias especiales son oficinas destinadas exclusivamente a recibir depósitos de ahorro que funcionan en reparticiones oficiales, fábricas y casas de comercio.

CAJA NACIONAL DE AHORRO POSTAL



790 AGENCIAS

571 AGENCIAS



1948 1949

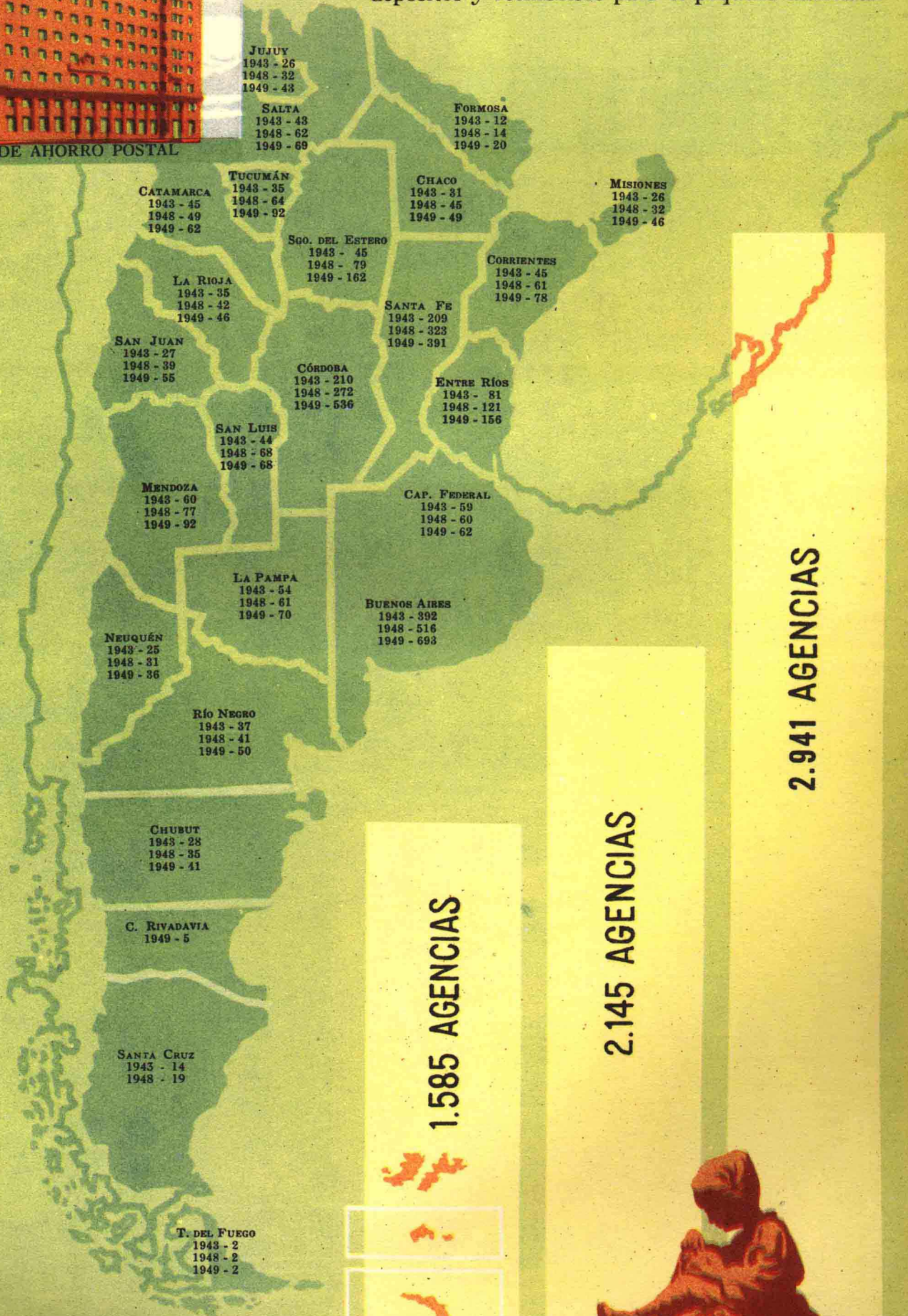


# AGENCIAS ESPECIALES PARA PEQUEÑOS AHORRISTAS



CAJA NACIONAL DE AHORRO POSTAL

Las agencias postales de la Caja Nacional de Ahorro Postal están ubicadas en oficinas y estafetas de Correos y Telecomunicaciones. Su número indica la mayor o menor posibilidad de depósitos y reembolsos para el pequeño ahorrista.



2.941 AGENCIAS

2.145 AGENCIAS

1.585 AGENCIAS

1943 1948 1949

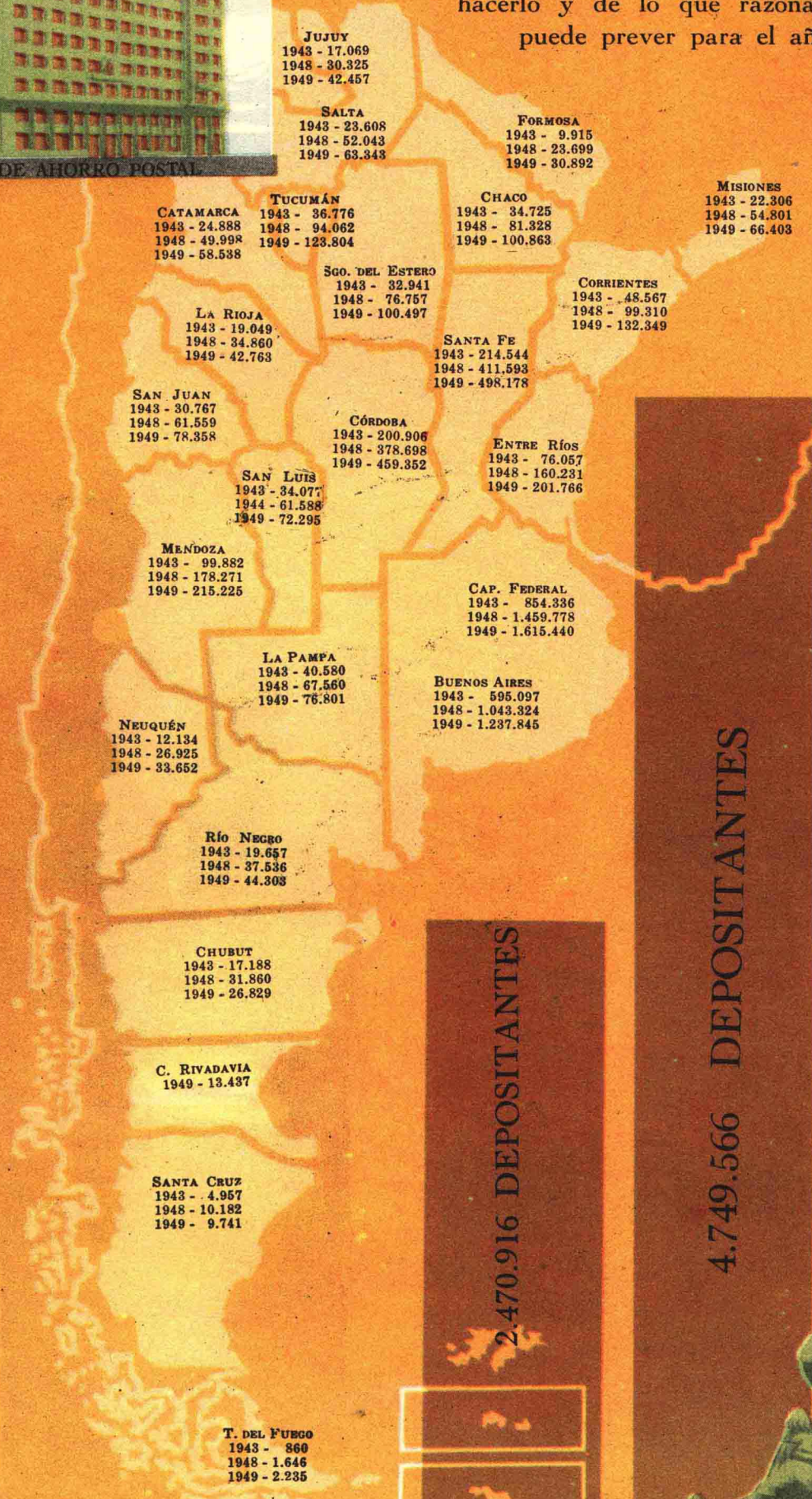


# PEQUEÑOS AHORRISTAS



CAJA NACIONAL DE AHORRO POSTAL

La mayor cantidad de pequeños depositantes de ahorro, dice claramente de la mayor cantidad de gente en nuestro pueblo que está capacitada económicamente para hacerlo y de lo que razonablemente se puede prever para el año 1951.



2.470.916 DEPOSITANTES


4.749.566 DEPOSITANTES

5.348.316 DEPOSITANTES



# AGENCIAS ESPECIALES DE AHORRO POSTAL


La Caja Nacional de Ahorro Postal facilita la acción del pequeño ahorrista mediante las "Agencias Postales" que se instalan en las sucursales de correo...



1943  
1.590 agencias

1948  
2.208 agencias

1949  
2.941 agencias




...mediante las "Agencias Escolares" que se habilitan en los locales de escuelas primarias y secundarias...

1943  
7.249 agencias

1948  
13.875 agencias

1949  
14.449 agencias



...y mediante las "Agencias Especiales" que se instalan en oficinas, fábricas y casas de comercio.

1948  
571 agencias

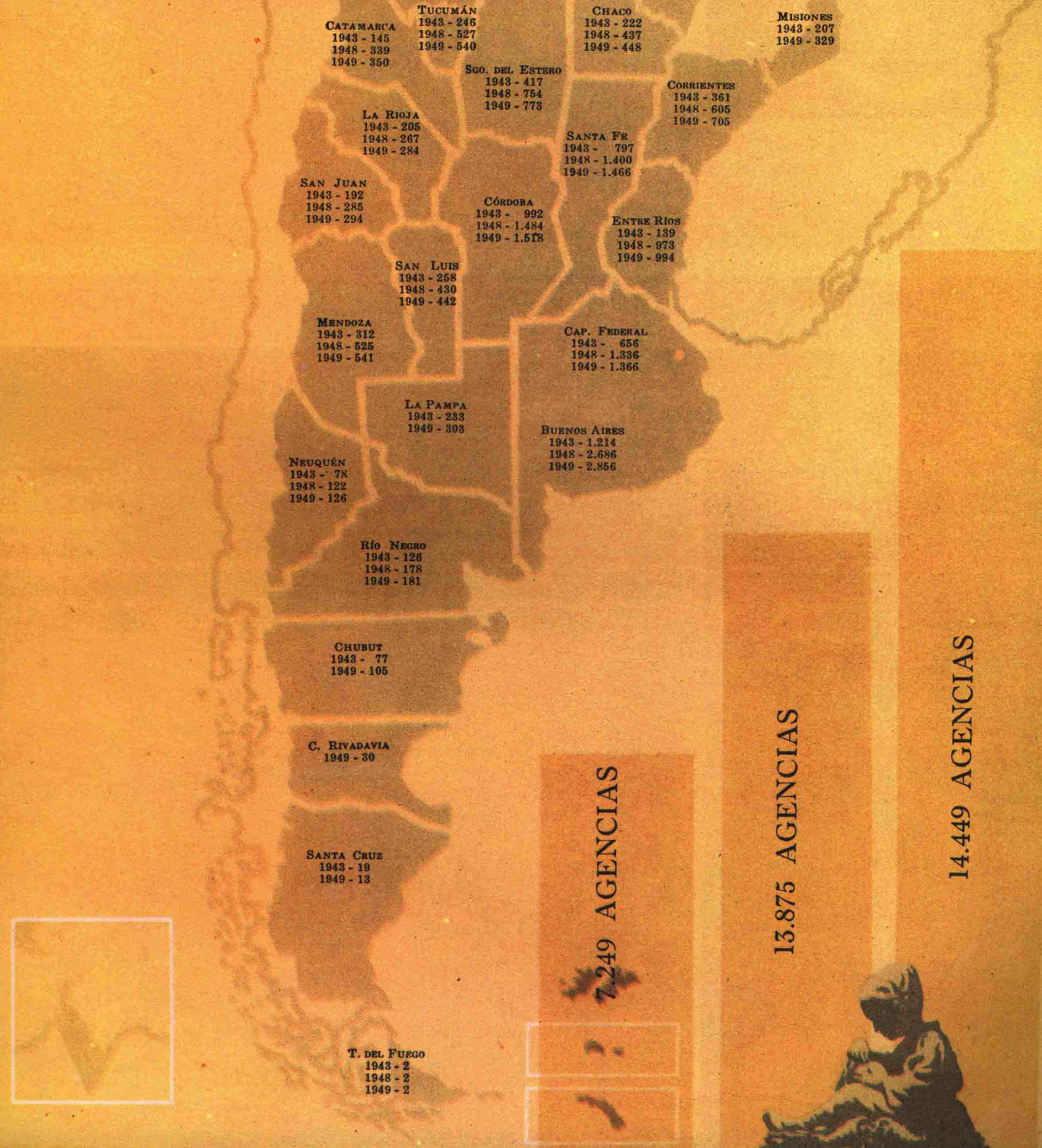
1949  
790 agencias

# AGENCIAS ESCOLARES DE AHORRO



Las Agencias Escolares funcionan en establecimientos educacionales para facilitar el ahorro de los alumnos mediante estampillas que, al totalizar el importe de un peso, se convierten en depósitos de ahorro.

CAJA NACIONAL DE AHORRO POSTAL



7.249 AGENCIAS

13.875 AGENCIAS

14.449 AGENCIAS


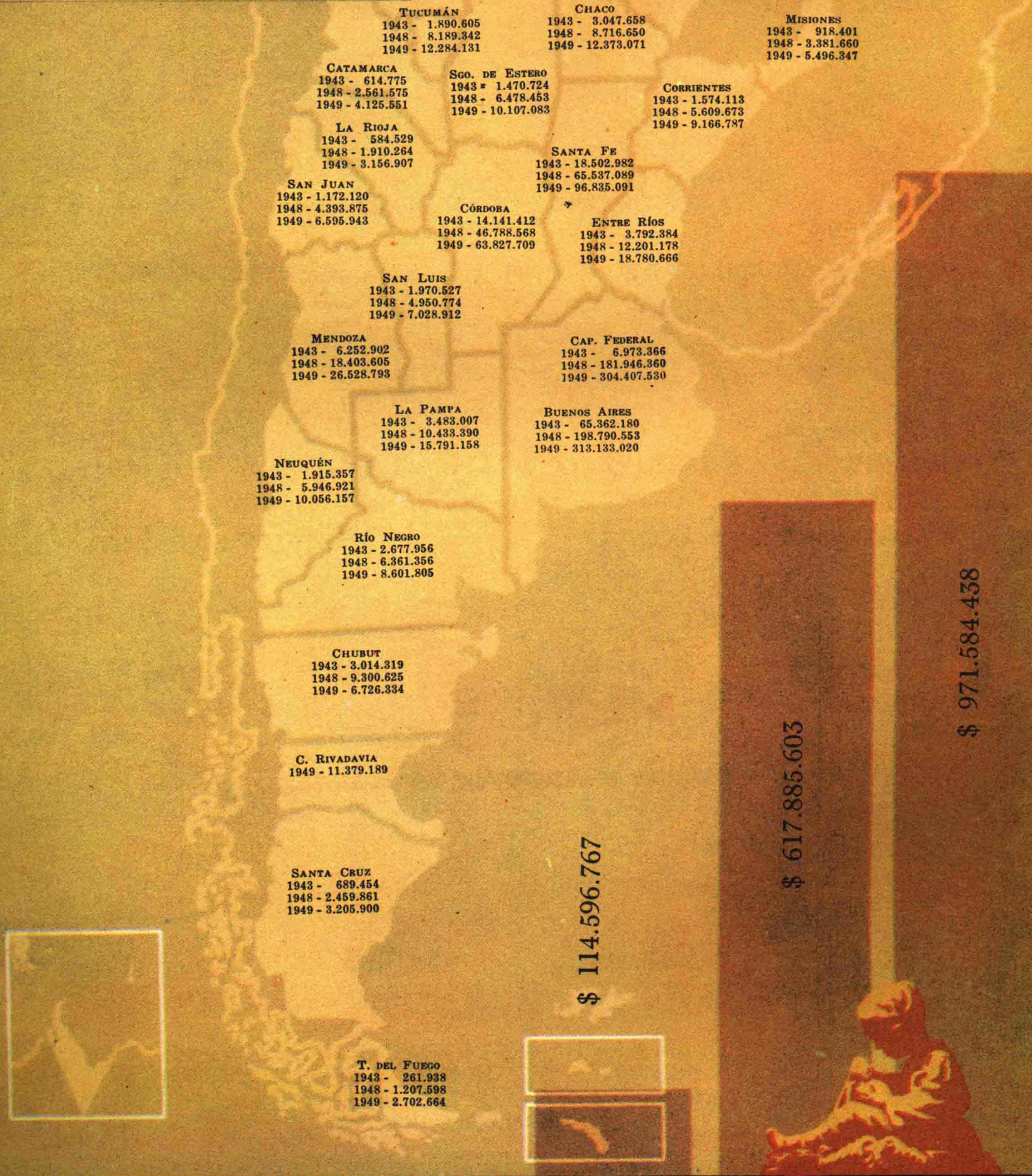


# DEPÓSITOS DE PEQUEÑOS AHORRISTAS



CAJA NACIONAL DE AHORRO POSTAL

Siendo los ahorros sumas de dinero que la persona guarda una vez satisfechas sus necesidades esenciales, el aumento de las sumas ahorradas sirve para determinar, además del espíritu previsor de un pueblo, la relación de sus salarios con respecto a su modo de vivir.



\$ 114.596.767

\$ 617.885.603

\$ 971.584.438



# AHORRO POSTAL

## RESUMEN GENERAL DEL PAÍS


1943

1949

1943

1949

### LIBRETAS DE AHORRO



2.470.916



5.372.272

### DEPÓSITOS DE AHORRO



\$ 949.412.214



\$ 3.465.161.315

### INTERESES CAPITALIZADOS



\$ 60.191.919




\$ 135.312.641

### AGENCIAS POSTALES




1.590




2.941

### AGENCIAS ESCOLARES



7.249



14.449

### AGENCIAS ESPECIALES



—



790

### PROMEDIO DE AHORRO POR DEPOSITANTE

1943




\$ 82.00

1949

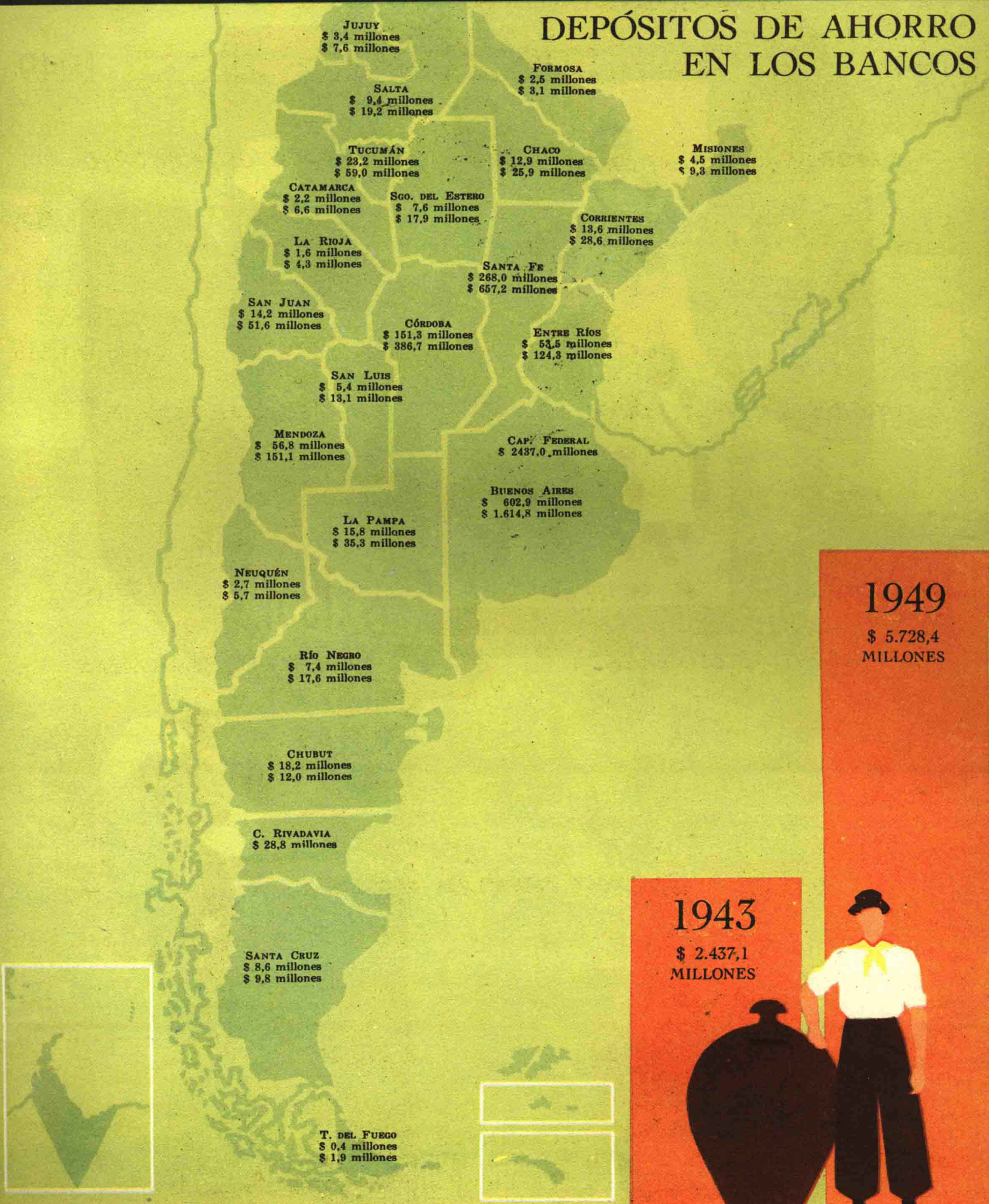


\$ 210.24

PARA VALORAR DEBIDAMENTE EL CRECIMIENTO DE TODOS LOS SERVICIOS DE AHORRO POSTAL HAY QUE TENER PRESENTE QUE ÉL SE LIBRÓ AL PÚBLICO EL 5 DE ABRIL DE 1915.



# DEPÓSITOS DE AHORRO EN LOS BANCOS




1949

\$ 5.728,4 MILLONES

1943

\$ 2.437,1 MILLONES



CANTIDAD DE ASEGURADOS: 759.905  
CAPITAL ASEGURADO: 3.799.515.000



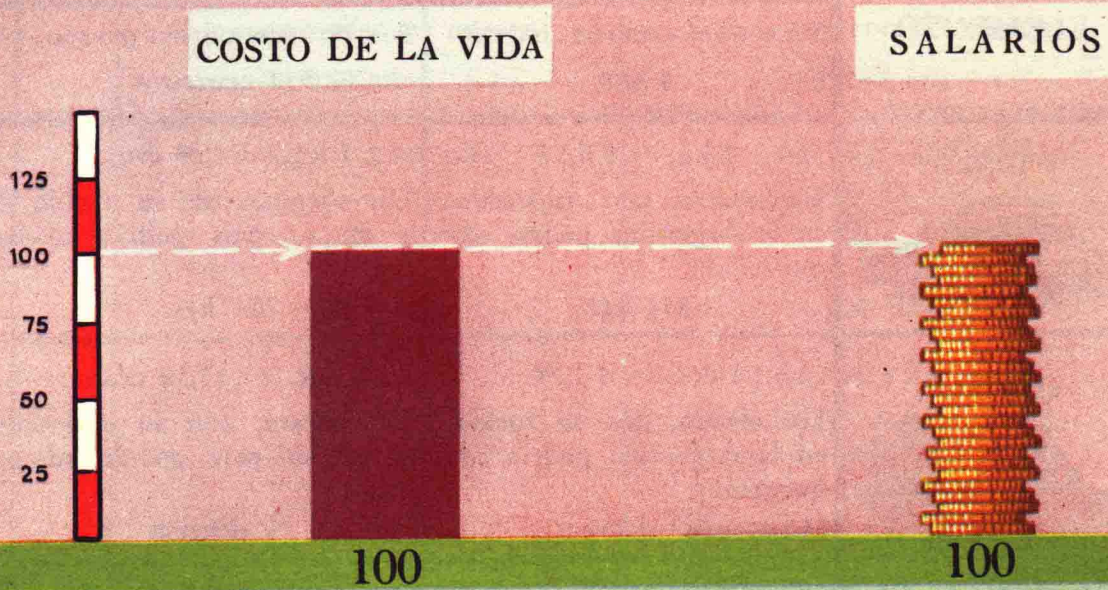
1943

TODOS LOS SERVIDORES DEL ESTADO, POR INTERMEDIO DE ESTE SEGURO, ESTÁN PROTEGIDOS ANTE EL RIESGO DE MUERTE O INCAPACIDAD TOTAL. RECIENTEMENTE, SE HAN AMPLIADO ESTOS SERVICIOS, PARA LOS TRABAJADORES DE LA ACTIVIDAD PRIVADA

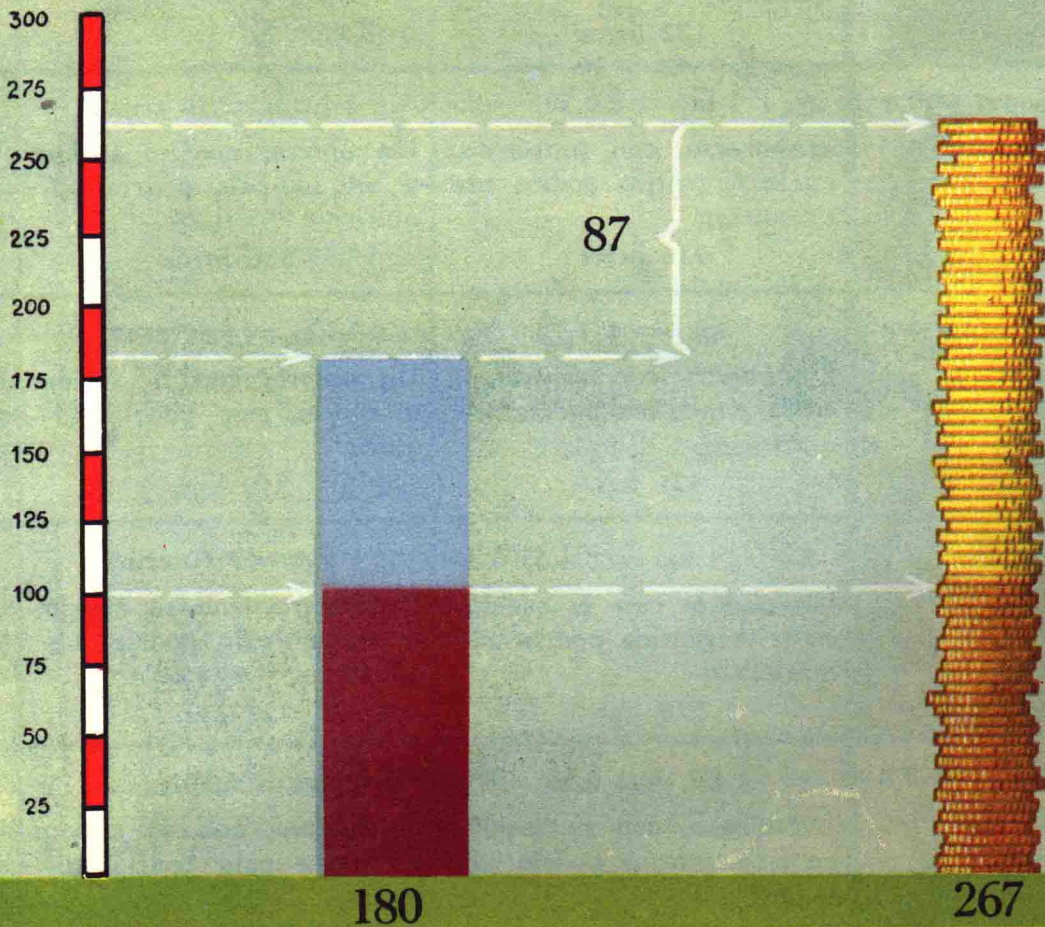


# COSTO DE LA VIDA Y SALARIOS EN NUESTRO PAÍS

1943










1948



Tomando como base 100 para el año 1943, vemos que en 1948 el costo de la vida subió a 180, pero en cambio el salario pasó a 267.

Aumentó el costo de la vida, sí, como en todas partes, pero aumentó el salario en mayor proporción, pues en lugar de estar ambos nivelados, el salario supera en 87 unidades al costo de la vida.

# COSTO DE LA

ELEMENTO	ARGENTINA	BRASIL	COLOMBIA
	SUELDO PROMEDIO DEL OBRERO: \$ 468	SUELDO PROMEDIO DEL OBRERO: 951 cruzeiros	SUELDO PROMEDIO DEL OBRERO: \$ C. 105
 PAN	1 kg. = \$ 0,55 Un obrero, con su sueldo, en la Argentina podría adquirir: 851 kgs.	1 kg. = 4,60 cruz. Un obrero, con su sueldo y en su país podría adquirir: 206 kgs.	1 libra = 0,60 Un obrero, con su sueldo y en su país podría adquirir: 175 libras = 79 kgs.
 HUEVOS	1 doc. = \$ 1,74 Un obrero, con su sueldo, en la Argentina podría adquirir: 269 docenas	1 doc. = 13,30 cruz. Un obrero, con su sueldo y en su país podría adquirir: 71 docenas	1 doc. = \$ C. 1,68 Un obrero, con su sueldo y en su país podría adquirir: 62 docenas
 ACEITE	1 lit. = \$ 2,78 Un obrero, con su sueldo, en la Argentina podría adquirir: 172 litros	No hay datos	No hay datos
 LECHE	1 lit. = \$ 0,50 Un obrero, con su sueldo, en la Argentina podría adquirir: 936 litros	1 lit. = 2,50 cruz. Un obrero, con su sueldo y en su país podría adquirir: 380 litros	1 lit. = \$ C. 0,28 Un obrero, con su sueldo y en su país podría adquirir: 375 litros
 AZUCAR	1 kg. = \$ 1,10 Un obrero, con su sueldo, en la Argentina podría adquirir: 425 kgs.	1 kg. = 3,80 cruz. Un obrero, con su sueldo y en su país podría adquirir: 250 kgs.	\$ C. 0,20 la libra Un obrero, con su sueldo y en su país podría adquirir: 520 libras = 234 kgs.
 CARNE	1 kg. = \$ 1,63 Un obrero, con su sueldo, en la Argentina podría adquirir: 270 kgs.	1 kg. = 7,50 cruz. Un obrero, con su sueldo y en su país podría adquirir: 127 kgs.	1 kg. = \$ C. 2,00 Un obrero, con su sueldo y en su país podría adquirir: 52 kgs.
 HARINA	1 kg. = \$ 0,30 Un obrero, con su sueldo, en la Argentina podría adquirir: 1.560 kgs.	1 kg. = 6,60 cruz. Un obrero, con su sueldo y en su país podría adquirir: 144 kgs.	\$ C. 0,65 la libra Un obrero, con su sueldo y en su país podría adquirir: 161 libras = 73 kgs.

ESTOS DATOS SOBRE SALARIOS Y COSTO DE LA VIDA EN DISTINTOS PAÍSES HAN SIDO TOMADOS DE BOLETI-

El valor del peso, y en consecuencia de los salarios, deberá ser considerado de acuerdo con su poder adquisitivo. Por ejemplo: un sueldo de \$ 400 tiene más valor en un país donde la carne cueste \$ 2,00 que un sueldo de \$ 500.— en un país donde la carne cueste \$ 3,00. Por otra parte, no olvidemos que en nuestro país no hay artículos racionados;

# VIDA Y SALARIOS

Nuestro peso podrá valer poco y otro peso podrá valer mucho; pero si yo adquiero mucho con mi peso que vale poco, no me interesa el peso que vale mucho cuando con él puedo adquirir poco.

CHILE	PERÚ	URUGUAY
SUELDO PROMEDIO DEL OBRERO: \$ 2.465,50	SUELDO PROMEDIO DEL OBRERO: 360 soles	SUELDO PROMEDIO DEL OBRERO: \$ 147 oro
1 kg. = \$ 8,10 Un obrero, con su sueldo y en su país podría adquirir: 304 kgs.	1 kg. = 2,00 soles Un obrero, con su sueldo y en su país podría adquirir: 180 kgs.	1 kg. = \$ 0,30 oro Un obrero, con su sueldo y en su país podría adquirir: 500 kgs.
1 doc. = \$ 43,20 Un obrero, con su sueldo y en su país podría adquirir: 57 docenas	No hay datos	1 doc. = \$ 0,80 oro Un obrero, con su sueldo y en su país podría adquirir: 187 docenas
1 lit. = \$ 34,40 Un obrero, con su sueldo y en su país podría adquirir: 71 litros	1 lit. = 6,00 soles Un obrero, con su sueldo y en su país podría adquirir: 60 litros	1 lit. = \$ 1,20 oro Un obrero, con su sueldo y en su país podría adquirir: 125 litros
1 lit. = \$ 5,20 Un obrero, con su sueldo y en su país podría adquirir: 474 litros	1 lit. = 0,90 soles Un obrero, con su sueldo y en su país podría adquirir: 400 litros	1 lit. = \$ 0,17 oro Un obrero, con su sueldo y en su país podría adquirir: 894 litros
1 kg. = \$ 7,20 Un obrero, con su sueldo y en su país podría adquirir: 342 kgs.	1 kg. = 0,48 soles Un obrero, con su sueldo y en su país podría adquirir: 750 kgs.	1 kg. = \$ 0,38 oro Un obrero, con su sueldo y en su país podría adquirir: 395 kgs.
1 kg. = \$ 44,00 Un obrero, con su sueldo y en su país podría adquirir: 56 kgs.	1 kg. = 3,10 soles Un obrero, con su sueldo y en su país podría adquirir: 116 kgs.	1 kg. = \$ 0,75 oro Un obrero, con su sueldo y en su país podría adquirir: 196 kgs.
1 kg. = \$ 7,00 Un obrero, con su sueldo y en su país podría adquirir: 352 kgs.	1 kg. = 1,90 soles Un obrero, con su sueldo y en su país podría adquirir: 189 kgs.	1 kg. = \$ 0,26 oro Un obrero, con su sueldo y en su país podría adquirir: 565 kgs.

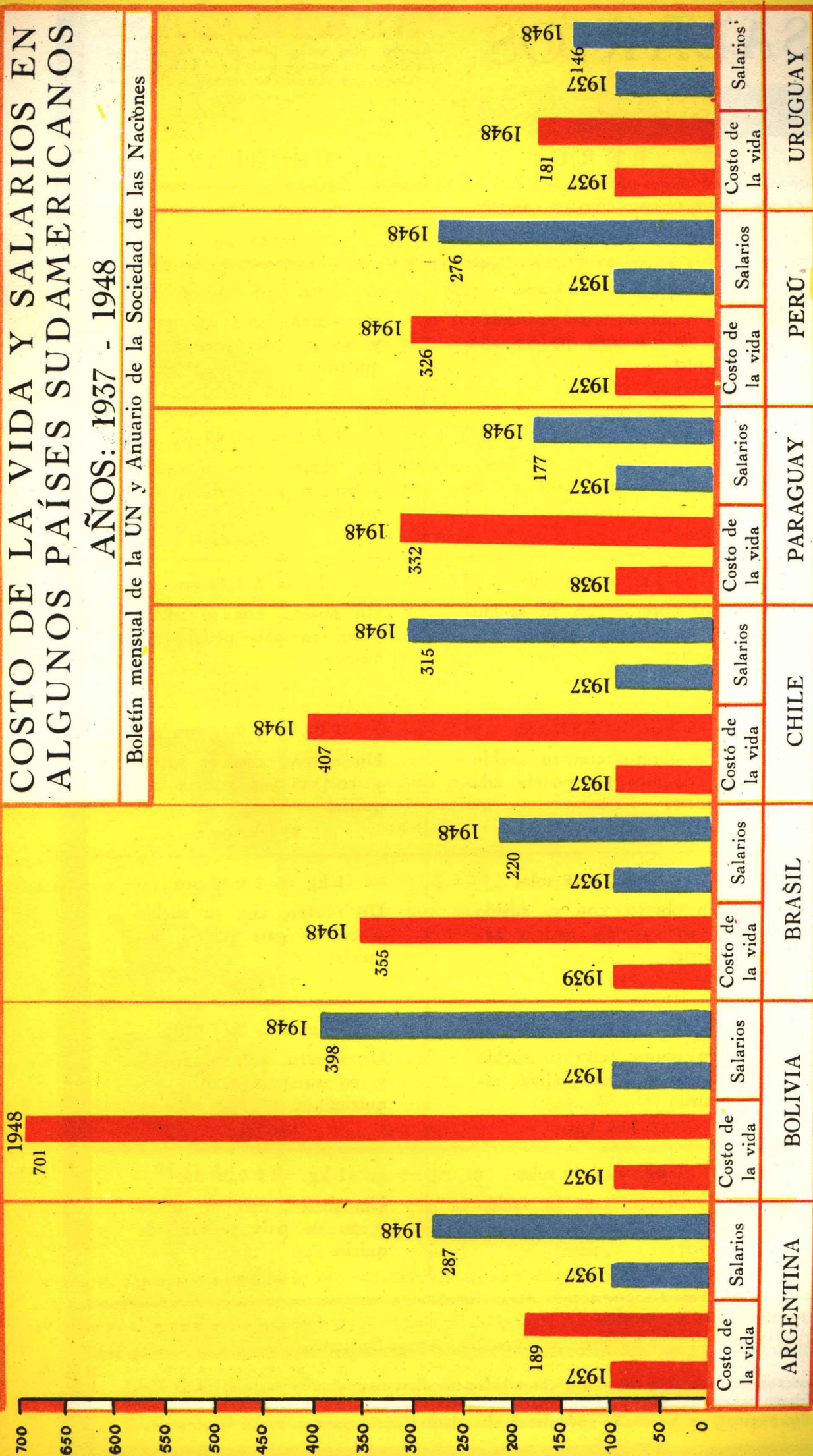
NESES ESTADÍSTICAS Y PUBLICACIONES DADAS A CONOCER EN DIARIOS Y REVISTAS DE LAS DISTINTAS NACIONES.

que podemos comprar cuanto queremos de cada artículo, si queremos todos los días, en cualquier parte del país. En consecuencia, la solución del problema sobre cuál es el país sudamericano que tiene el costo de la vida menos gravoso, dedúzcala el lector de estas dos páginas, en las cuales encontrará abundantes datos para su mejor ilustración.

# COSTO DE LA VIDA Y SALARIOS EN ALGUNOS PAÍSES SUDAMERICANOS

## AÑOS: 1937 - 1948

Boletín mensual de la UN y Anuario de la Sociedad de las Naciones




El costo de la vida se ha elevado en todo el mundo. Queda únicamente un recurso: mantener el nivel del salario obrero por sobre el nivel del costo de la vida, solución que preconizó y puso en práctica el gobierno del General Perón.

# DOSIFICACIÓN PARA TODAS LAS OBRAS PÚBLICAS NACIONALES

## PRIORIDADES PARA EL AÑO 1949

De cada rubro: 20% corresponde al Gran Buenos Aires  
80% al resto del país



El planeamiento de las obras públicas que el país necesita, ha sido objeto de un estudio acabado que determinó el orden de urgencia con que debía ejecutarse cada obra. Anualmente ese plan se reajusta, considerando las posibilidades existentes desde el punto de vista financiero, la disponibilidad de recursos materiales y la correlación que debe existir entre la ejecución de las distintas obras del Plan de Gobierno.

Este cuadro muestra la distribución programada para el año 1949; en él se puede ver que, del 100% de los recursos a invertir en dicho año, corresponde a telecomunicaciones sólo el 1%, mientras que a transportes le corresponde el 25% y a obras hidroeléctricas el 20%.